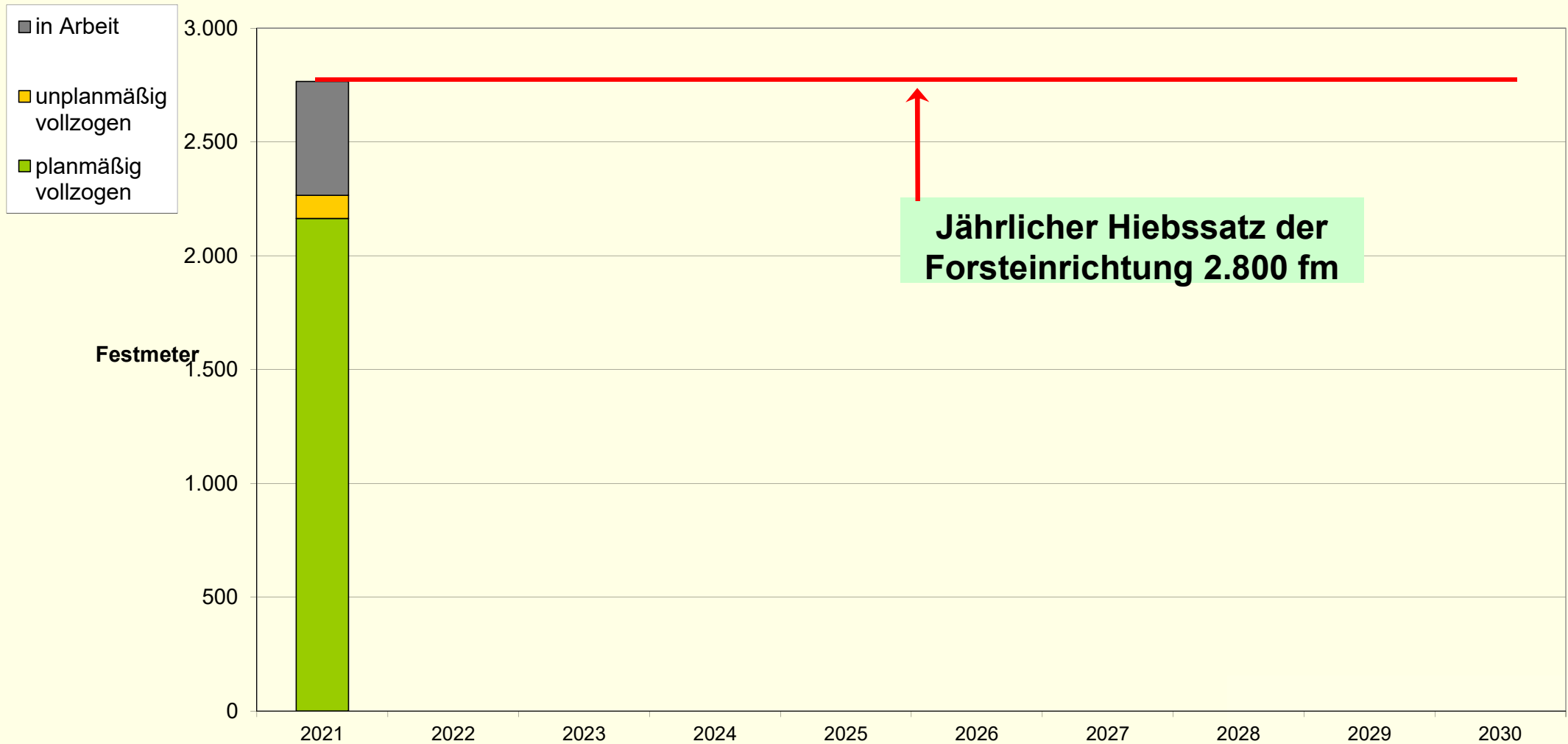


Jahresplanung Stadtwald Blaustein 2022

ALB-DONAU-KREIS

Stand Holzeinschlag im Forsteinrichtungszeitraum 2021 - 2030



Stand nach 1 von 10 Jahren: 2.800 Fm

(10 % vom Hiebssatz)

davon Sturm/Käfer 103 Fm (4 % vom Einschlag)

Prognose 2021

Prognose Abschluss 2021

ALB-DONAU-KREIS

Waldbesitzer Stadt Blaustein

1. Naturaldaten

	Einheit	Plan	Ist	Prognose	% vom Plan
Holzeinschlag	fm	2.730	2.330	2.800	103%
Pflanzung	Stück	2.600	3.945	3.945	152%
Kultursicherung	ha	7,3	13,7	13,7	188%
Jungbestandspflege	ha	3,0	6,6	6,6	220%

2. Einnahmen

	Einheit	Plan	Ist	Prognose	% vom Plan
Einnahmen Holzverkauf	€	101.533 €	123.399 €	147.399 €	145%
Sonstige Einnahmen	€	4.130 €	3.560 €	4.000 €	97%
Mehrbelastungsausgleich	€	12.224 €	12.266 €	12.266	100%
Zuweisungen vom Land	€	5.500 €	4.952 €	4.952	90%
Gesamterlöse	€	123.387 €	139.225 €	163.665 €	133%

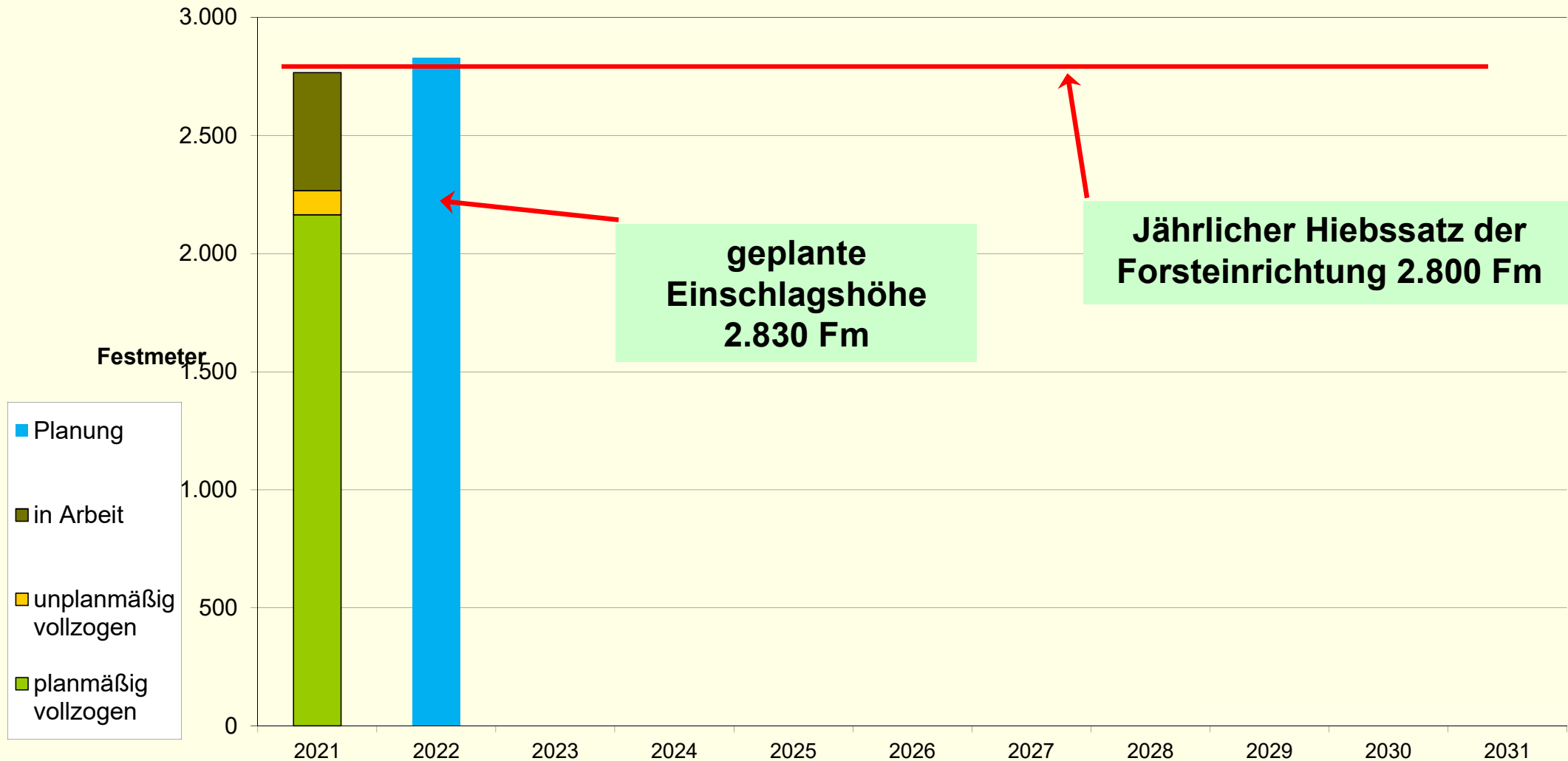
3. Ausgaben

	Einheit	Plan	Ist	Prognose	% vom Plan
- Holzernte	€	45.842 €	25.500 €	43.000 €	94%
- Kulturen	€	14.000 €	11.258 €	28.400 €	203%
- Waldschutz	€	2.000 €		1.800 €	90%
- Jungbestandspflege	€	2.500 €	5.000 €	5.000 €	200%
- Erschließung, Schutzfkt.	€	5.000 €		15.000 €	300%
- ForstVerwK., HVS, MBA	€	46.080 €	43.075 €	43.775 €	95%
- Steuer, Vers., VSP, GK	€	10.275 €	4.500 €	6.000 €	58%
Gesamtausgaben	€	125.697 €	89.333 €	142.975 €	114%

4. Zwischenergebnis	€	-2.310 €	49.892 €	20.690 €	-896%
----------------------------	----------	-----------------	-----------------	-----------------	--------------

ALB-DONAU-KREIS

Geplanter Holzeinschlag im Jahr 2022



Kulturen und sonstige Maßnahmen

Pflanzung (Wiederholung): 4.000 (250) Stk.

vor allem Eiche & Tanne Vorbau

Kulturvorbereitung: 1,3 ha

Kultursicherung: 10,3 ha

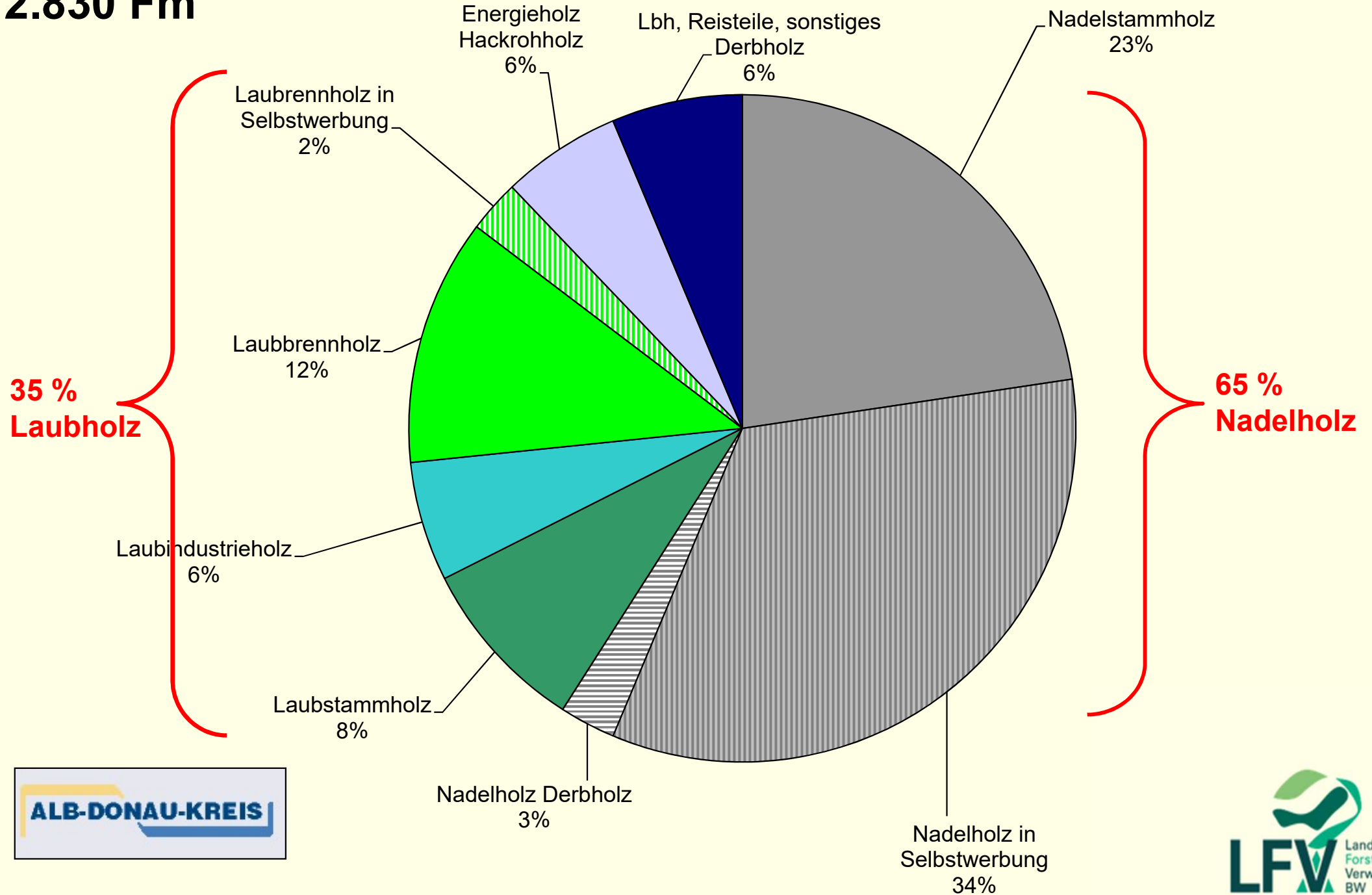
Schutz gegen Wild: 1,2 ha

Jungbestandspflege: 7,9 ha

Zaunneubau: 0,6 ha

Plan 2022 Holzeinschlag

2.830 Fm



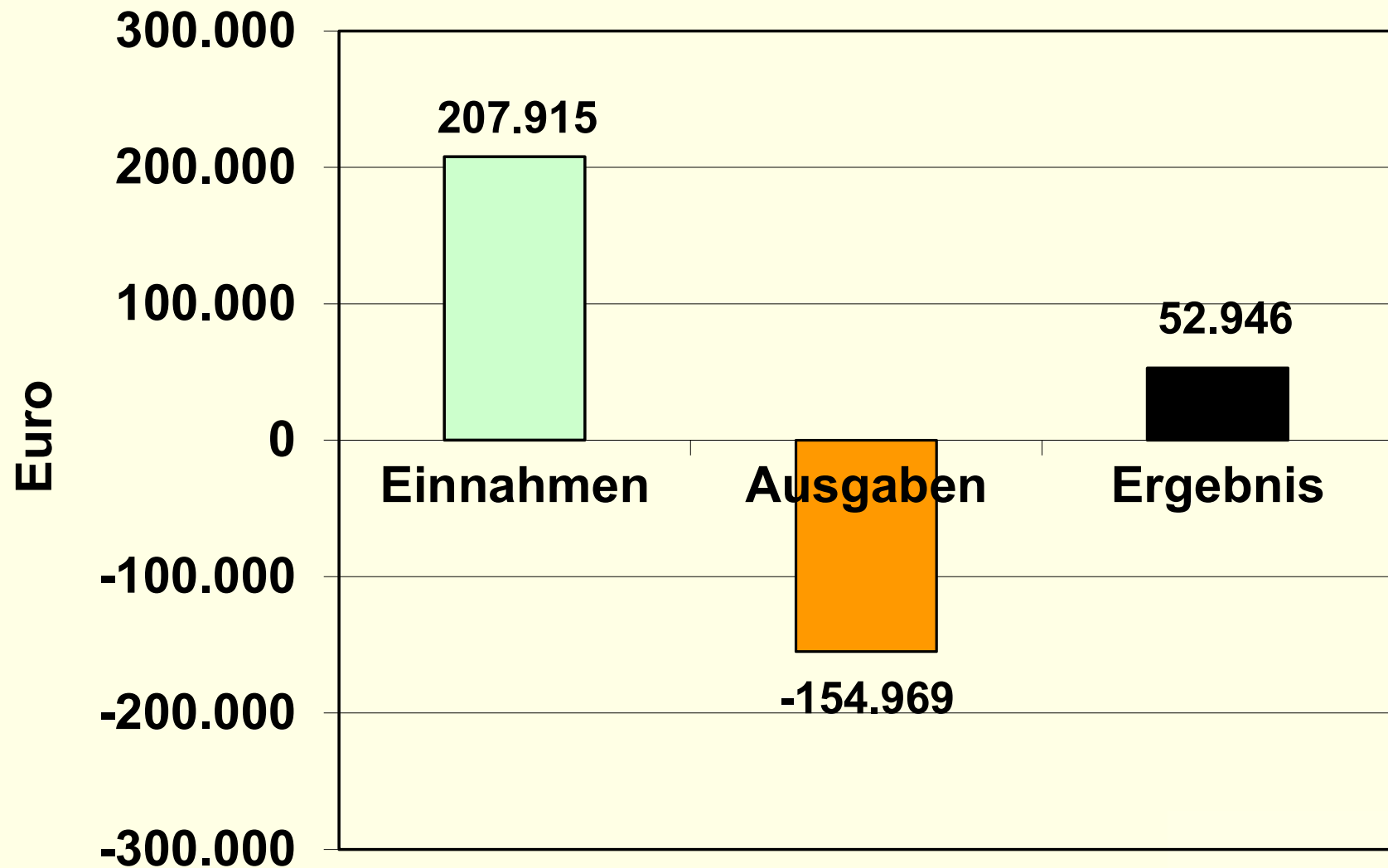
Plan Einnahmen 2022

Sachkonto	Einzelaufstellungen und Erläuterungen	Bezugseinheiten			Einnahmen / Ertrag in EUR		Ausgaben / Aufwand in EUR		Überschuß / Zuschuss in EUR
		Anzahl	Einheit	EUR/ Einheit	Kasse	Verrechnung	Kasse	Verrechnung	
Einnahmen Verwaltungshaushalt									
3421000	Holzerlöse aus verwertbaren Sorten	2.705	fm	49,95	135.119				135.119
3421100	Nebennutzungen: Christbäume, Reisig, Saat-, Pflanzgut, Sonstiges								
3421200	Erstattung Wildschutz, inkl. Material Erstattung Wildschäden								
3461100	Einnahmen aus Vermiet./Verp. (z.B. Kletterwald), Steinbruch u. dgl.								
3461200	Einnahmen aus Jagdpacht					4.130			4.130
3462300	Erstattungen Dienstleistungen im Privatwald								
3461400	sonst. Verwaltungs- und Betriebseinnahmen								
3461500	Erstattungen für Dienstleistungen im Körperschaftswald								
3811000	innere Verrechnung aus anderen Betriebsteile (Bauhof), Rückersätze Landschaftspflege u.a.)								
3141000	Mehrbelastungsausgleich (Zuweisung vom Land; verrechnet über LRA bei Entgelten)						12.266		12.266
3481000	Zuweisungen vom Land für waldbauliche Fördermaßnahmen, Landschaftspflege, Sonst.				56.400				56.400
	Summe Einnahmen				191.519	16.396			207.915

Plan Aufwand 2022

Einzelaufstellungen und Erläuterungen	Bezugseinheiten			Einnahmen / Ertrag in EUR		Ausgaben / Aufwand in EUR		Überschuß / Zuschuss in EUR
	Anzahl	Einheit	EUR/ Einheit	Kasse	Verrechnung	Kasse	Verrechnung	
Personalausgaben	20	Std	40,00			800	-800	
Unterhaltung Grundstücke, Gebäude, Waldhütten								
Waldwegeunterhaltung, sonstige Erschließung		lfm				5.000		5.000
Erholungseinrichtungen im Wald								
Schutzfunktion						5.000		5.000
Geräte, sonstige Gebrauchsgegenstände						500		500
Betriebssteuern, Grundsteuer							2.300	2.300
Haltung von Fahrzeugen (Kombi, UVV-Schlepper)								
sonstige Betriebsausgaben (Fortbildungen, Waldpädagogik)								
Holzfällung und- Aufbereitung	1.510	fm	25,68			38.770		38.770
Forstkulturen						28.700		28.700
Jungbestandspflege	7,9	ha	1.142,13			9.000		9.000
Waldschutz						3.750	800	4.550
Wertästung	275	Stck.	36,36			10.000		10.000
Nebenbetriebe (Pflanzenanzucht, Saatgutgewinnung, Werkstatt, Betriebsgebäude)								
Jagd und Fischerei								
Versicherungen, Beiträge, Forsteinrichtung, Verkehrss. (LBG, Waldbrandv., PEFC, FBG, etc.)						5.975		5.975
Geschäftsausgaben und sonst. Verwaltungskosten								
Dienstleistungen im Körperschaftswald								
Entgelt Forstverwaltungskosten (UFB)						30.808	12.266	43.074
Entgelt Holzverkauf (HVS)		fm				2.100		2.100
Dienstleistungen im Privatwald								
innere Verrechnung für andere Betriebsteile (Bauhof), Landschaftspflege, Sonstiges								
Summe Ausgaben						140.403		154.969

Erwartetes Ergebnis 2022





**Vielen Dank für Ihre
Aufmerksamkeit!**